



Norma de control para la protección de los derechos de los socios, clientes y usuarios financieros desde la

inclusión financiera con perspectiva de género

Trimestre septiembre-diciembre/2024.

A. DEPÓSITOS

1. Saldo de depósitos por sexo

GÉNERO	SALDO TOTAL DE DEPOSITOS	PORCENTAJE
Femenino	\$1.366.587,38	43%
Masculino	\$1.218.852,13	38%
Jurídico	\$ 586.801,49	19%
TOTAL	\$3.172.241,00	100%

Tabla 1

Fuente y elaboración propia

2. Saldo de depósitos por sexo y por tipo de cuenta

GÉNERO	SALDO CUENTA DE AHORROS	PORCENTAJE
Femenino	\$1.366.587,38	43%
Masculino	\$1.218.852,13	38%
Jurídico	\$ 586.801,49	19%
TOTAL	\$3.172.241,00	100%

Tabla 2

Fuente y elaboración propia

B. ACCESO A CRÉDITO

3. Porcentaje de Acceso a créditos por tipo de crédito por sexo


SEXO	PRODUCTO DE CREDITO						
	CONSUMO	CONSUMO PRIORITARIO REESTRUCTURADO	CONSUMO PRIORITARIO REFINANCIADO	INMOBILIARIO	MICROCREDITO	MICROCREDITO REESTRUCTURADO	TOTAL GENERAL
Femenino	31,87%	0,04%	0,21%	0,60%	15,98%	0,00%	0,11%
Masculino	34,32%	0,05%	0,29%	1,51%	14,95%	0,06%	0,00%
TOTAL	66,19%	0,09%	0,50%	2,11%	30,93%	0,06%	0,12%

Tabla 3

Fuente y elaboración propia

4. Porcentaje de Acceso a créditos por sexo, por tipo de crédito y por actividad económica del sujeto




ACTIVIDAD ECONOMICA 	MUJERES					
	CONSUMO	CONSUMO PRIORITARIO REESTRUCTURADO	CONSUMO PRIORITARIO REFINANCIADO	INMOBILIARIO	MICROCREDITO	MICROCREDITO REFINANCIADO
Actividades combinadas de servicios administrativos de oficina.	0,88%	0,00%	0,00%	0,00%	0,66%	0,00%
Actividades de apoyo a la enseñanza.	0,30%	0,00%	0,00%	0,00%	0,08%	0,00%
Actividades de asistencia social sin alojamiento para personas de edad y personas con discapacidad.	0,30%	0,00%	0,00%	0,00%	0,08%	0,00%
Actividades de contabilidad, teneduría de libros y auditorías; consultoría fiscal.	0,24%	0,00%	0,00%	0,00%	0,13%	0,00%
Actividades de la administración pública en general.	0,20%	0,00%	0,00%	0,00%	0,03%	0,00%
Actividades de los hogares como empleadores de personal doméstico.	0,64%	0,00%	0,00%	0,00%	0,29%	0,00%
Actividades de peluquería y otros tratamientos de belleza.	1,45%	0,00%	0,00%	0,00%	0,80%	0,00%
Actividades de restaurantes y de servicio móvil de comidas.	2,60%	0,00%	0,09%	0,00%	0,92%	0,00%
Actividades no diferenciadas de los hogares como productores de bienes y servicios para uso propio.	0,80%	0,00%	0,00%	0,00%	0,32%	0,00%
Actividades no diferenciadas de los hogares como productores de servicios para uso propio.	0,42%	0,00%	0,00%	0,00%	0,13%	0,00%
Actividades poscosecha.	0,22%	0,00%	0,00%	0,00%	0,00%	0,00%
Captación, tratamiento y distribución de agua.	0,20%	0,00%	0,00%	0,00%	0,00%	0,00%
Construcción de edificios.	0,88%	0,00%	0,00%	0,00%	0,48%	0,00%
Cría de aves de corral.	1,11%	0,00%	0,00%	0,00%	0,62%	0,00%
Cría de ganado bovino y búfalos.	0,53%	0,00%	0,00%	0,00%	0,37%	0,00%
Cría de otros animales.	0,38%	0,00%	0,00%	0,00%	0,24%	0,00%
Cultivo de hortalizas y melones, raíces y tubérculos.	0,42%	0,00%	0,00%	0,00%	0,18%	0,00%

Cultivo de plantas con las que se preparan bebidas.	0,28%	0,00%	0,00%	0,00%	0,06%	0,00%
Cultivo de productos agrícolas en combinación con la cría de animales (explotación mixta).	2,52%	0,00%	0,02%	0,00%	1,36%	0,00%
Elaboración de comidas y platos preparados.	0,54%	0,00%	0,00%	0,00%	0,09%	0,00%
Elaboración de productos de panadería.	0,41%	0,00%	0,00%	0,00%	0,06%	0,00%
Elaboración de productos lácteos.	0,22%	0,00%	0,00%	0,00%	0,00%	0,00%
Enseñanza preprimaria y primaria.	0,57%	0,00%	0,00%	0,00%	0,18%	0,00%
Fabricación de artículos confeccionados de materiales textiles, excepto prendas de vestir.	0,31%	0,00%	0,00%	0,00%	0,00%	0,00%
Fabricación de calzado.	0,46%	0,00%	0,00%	0,00%	0,25%	0,01%
Fabricación de muebles.	0,25%	0,00%	0,00%	0,00%	0,00%	0,00%
Fabricación de prendas de vestir, excepto prendas de piel.	2,42%	0,04%	0,05%	0,00%	0,69%	0,00%
Jubilado	0,39%	0,00%	0,00%	0,00%	0,08%	0,00%
Limpieza general de edificios.	1,10%	0,00%	0,00%	0,00%	0,87%	0,00%
Otras actividades varias	5,97%	0,00%	0,05%	0,38%	4,76%	0,00%
Otras actividades auxiliares a las actividades de servicios financieros.	0,22%	0,00%	0,00%	0,00%	0,00%	0,00%
Otras actividades de asistencia social sin alojamiento.	0,71%	0,00%	0,00%	0,22%	0,08%	0,00%
Otras actividades de atención de la salud humana.	0,26%	0,00%	0,00%	0,00%	0,34%	0,00%
Otros tipos de intermediación monetaria.	0,89%	0,00%	0,00%	0,00%	0,02%	0,10%
Venta al por mayor de alimentos, bebidas y tabaco.	0,44%	0,00%	0,00%	0,00%	0,19%	0,00%
Venta al por menor de alimentos en comercios especializados.	0,32%	0,00%	0,00%	0,00%	0,38%	0,00%
TOTAL GENERAL	31,87%	0,04%	0,21%	0,60%	15,98%	0,11%

Tabla 4

Fuente y elaboración propia

ACTIVIDAD ECONOMICA 	HOMBRES					
	CONSUMO	CONSUMO PRIORITARIO REESTRUCTURADO	CONSUMO PRIORITARIO REFINANCIADO	INMOBILIARIO	MICROCRÉDITO	MICROCRÉDITO REESTRUCTURADO
Actividades combinadas de servicios administrativos de oficina.	0,20%	0,00%	0,00%	0,00%	0,08%	0,00%
Actividades de apoyo a la agricultura.	0,22%	0,00%	0,00%	0,00%	0,47%	0,00%
Actividades de arquitectura e ingeniería y actividades conexas de consultoría técnica.	0,32%	0,00%	0,00%	0,00%	0,16%	0,00%
Actividades de atención en instituciones para personas de edad y personas con discapacidad.	0,22%	0,00%	0,00%	0,00%	0,00%	0,00%
Actividades de jardines botánicos y zoológicos y reservas naturales.	0,20%	0,00%	0,00%	0,00%	0,18%	0,00%
Actividades de la administración pública en general.	0,50%	0,00%	0,00%	0,11%	0,04%	0,00%
Actividades de mantenimiento del orden público y de seguridad.	0,31%	0,00%	0,00%	0,00%	0,07%	0,00%

Actividades de paisajismo y servicios de mantenimiento conexos.	0,54%	0,00%	0,00%	0,00%	0,02%	0,00%
Actividades de restaurantes y de servicio móvil de comidas.	0,49%	0,00%	0,00%	0,13%	0,52%	0,00%
Actividades de seguridad privada.	0,66%	0,00%	0,14%	0,00%	0,17%	0,00%
Actividades de servicios vinculadas al transporte terrestre.	0,54%	0,00%	0,00%	0,00%	0,67%	0,00%
Construcción de edificios.	9,50%	0,00%	0,05%	0,49%	3,73%	0,03%
Cría de aves de corral.	0,20%	0,00%	0,00%	0,00%	0,01%	0,00%
Cría de ganado bovino y búfalos.	0,22%	0,00%	0,00%	0,00%	0,08%	0,00%
Cultivo de frutas tropicales y subtropicales.	0,58%	0,00%	0,00%	0,00%	0,28%	0,00%
Cultivo de plantas con las que se preparan bebidas.	0,50%	0,00%	0,00%	0,00%	0,23%	0,00%
Cultivo de productos agrícolas en combinación con la cría de animales (explotación mixta).	0,56%	0,00%	0,01%	0,00%	0,08%	0,00%
Cultivo de uvas.	0,22%	0,00%	0,00%	0,00%	0,00%	0,00%
Elaboración de productos de panadería.	0,21%	0,00%	0,00%	0,00%	0,08%	0,00%
Enseñanza deportiva y recreativa.	0,23%	0,00%	0,00%	0,00%	0,00%	0,00%
Fabricación de artículos de hormigón, de cemento y yeso.	0,22%	0,00%	0,00%	0,00%	0,00%	0,00%
Fabricación de calzado.	0,48%	0,00%	0,04%	0,00%	0,27%	0,00%
Fabricación de muebles.	0,77%	0,00%	0,00%	0,00%	0,37%	0,00%
Fabricación de partes y piezas de carpintería para edificios y construcciones.	0,22%	0,00%	0,00%	0,00%	0,18%	0,00%
Fabricación de prendas de vestir, excepto prendas de piel.	0,20%	0,00%	0,00%	0,00%	0,00%	0,00%
Fontanería (plomería, gasfitería) e instalación de calefacción y aire acondicionado.	0,22%	0,00%	0,00%	0,00%	0,13%	0,00%
Fundición de hierro y acero.	0,22%	0,00%	0,00%	0,00%	0,01%	0,00%
Instalaciones eléctricas.	0,53%	0,00%	0,00%	0,00%	0,02%	0,00%
Limpieza general de edificios.	0,25%	0,00%	0,00%	0,00%	0,09%	0,00%
Mantenimiento y reparación de vehículos automotores.	0,94%	0,00%	0,00%	0,22%	0,35%	0,00%
Otras actividades varias	6,25%	0,05%	0,05%	0,56%	4,65%	0,03%
Otras actividades de transporte de pasajeros por vía terrestre.	2,41%	0,00%	0,00%	0,00%	0,73%	0,00%
Otras actividades especializadas de construcción.	0,32%	0,00%	0,00%	0,00%	0,07%	0,00%
Otros tipos de intermediación monetaria.	0,86%	0,00%	0,00%	0,00%	0,10%	0,00%
Terminación y acabado de edificios.	0,77%	0,00%	0,00%	0,00%	0,25%	0,00%
Transporte de carga por carretera.	0,98%	0,00%	0,00%	0,00%	0,29%	0,00%
Venta al por mayor de alimentos, bebidas y tabaco.	0,31%	0,00%	0,00%	0,00%	0,07%	0,00%
Venta al por menor de alimentos en comercios especializados.	0,73%	0,00%	0,00%	0,00%	0,11%	0,00%
Venta al por menor de alimentos, bebidas y tabaco en puestos de venta y mercados.	0,41%	0,00%	0,00%	0,00%	0,35%	0,00%
Venta al por menor de artículos de ferretería, pinturas y productos de vidrio en comercios especializados.	0,39%	0,00%	0,00%	0,00%	0,00%	0,00%

Venta al por menor de combustibles para vehículos automotores en comercios especializados.	0,22%	0,00%	0,00%	0,00%	0,00%	0,00%
Venta al por menor de prendas de vestir, calzado y artículos de cuero en comercios especializados.	0,22%	0,00%	0,00%	0,00%	0,04%	0,00%
TOTAL GENERAL	34,32%	0,05%	0,29%	1,51%	14,95%	0,06%

Tabla 5

Fuente y elaboración propia

5. Porcentaje de Acceso a créditos por sexo, por tipo de crédito y por nivel de instrucción

GENERO	NIVEL DE INSTRUCCIÓN	CONSUMO	CONSUMO PRIORITARIO REESTRUCTURADO	CONSUMO PRIORITARIO REFINANCIADO	INMOBILIARIO	MICROCRÉDITO	MICROCRÉDITO REESTRUCTURADO	MICROCRÉDITO REFINANCIADO
FEMENINO	Básico	13,17%	0,04%	0,06%	0,16%	5,85%	0,00%	0,00%
	Ninguna	0,32%	0,00%	0,00%	0,00%	0,10%	0,00%	0,00%
	No reportado	1,38%	0,00%	0,00%	0,00%	0,31%	0,00%	0,00%
	Post Bachillerato	0,02%	0,00%	0,00%	0,00%	0,00%	0,00%	0,00%
	Primaria	5,66%	0,00%	0,05%	0,00%	3,19%	0,00%	0,01%
	Secundaria	8,27%	0,00%	0,09%	0,00%	5,09%	0,00%	0,10%
	Superior	3,06%	0,00%	0,01%	0,44%	1,42%	0,00%	0,00%
MASCULINO	Básico	12,12%	0,05%	0,00%	0,51%	5,67%	0,06%	0,00%
	Ninguna	0,20%	0,00%	0,00%	0,00%	0,13%	0,00%	0,00%
	No reportado	0,99%	0,00%	0,00%	0,00%	0,41%	0,00%	0,00%
	Post Bachillerato	0,04%	0,00%	0,00%	0,00%	0,00%	0,00%	0,00%
	Post Grado	0,07%	0,00%	0,00%	0,00%	0,00%	0,00%	0,00%
	Primaria	5,92%	0,00%	0,00%	0,00%	2,94%	0,00%	0,00%
	Secundaria	12,83%	0,00%	0,25%	0,62%	4,93%	0,00%	0,00%
	Superior	2,14%	0,00%	0,04%	0,39%	0,86%	0,00%	0,00%
TOTAL GENERAL		66,19%	0,09%	0,50%	2,11%	30,93%	0,06%	0,12%

Tabla 6

Fuente y elaboración propia

6. Monto promedio de crédito concedido por sexo

SEXO	PROMEDIO DE CREDITO
MASCULINO	\$ 11.856,72
FEMENINO	\$ 10.129,55

Tabla 7

Fuente y elaboración propia



7. Monto promedio de crédito concedido por sexo y por nivel de instrucción

NIVEL DE INSTRUCCIÓN	FEMENINO	MASCULINO
Básico	\$ 10.605,87	\$ 12.251,02
Ninguna	\$ 9.500,00	\$ 7.520,00
No reportado	\$ 11.958,19	\$ 16.621,05
Post Bachillerato	\$ 5.000,00	\$ 10.000,00
Post Grado	\$ -	\$ 16.000,00
Primaria	\$ 9.799,89	\$ 11.552,76
Secundaria	\$ 9.184,97	\$ 11.638,60
Superior	\$ 11.585,21	\$ 11.378,25
Total general	\$ 25.740,47	\$ 11.738,20

Tabla 8

Fuente y elaboración propia

8. Monto promedio de crédito concedido por sexo y por actividad económica del sujeto



ACTIVIDAD ECONÓMICA	FEMENINO	MASCULINO
Actividades combinadas de servicios administrativos de oficina.	\$ 9.351,35	\$ 9.995,12
Actividades creativas, artísticas y de entretenimiento.	\$ 15.000,00	\$ 13.500,00
Actividades de agencias de empleo temporal.	\$ 25.000,00	\$ 25.000,00
Actividades de alojamiento para estancias cortas.	\$ 10.375,00	\$ 9.083,33
Actividades de apoyo a la agricultura.	\$ 6.752,00	\$ 5.724,00
Actividades de apoyo a la enseñanza.	\$ 10.850,00	\$ 11.088,89
Actividades de apoyo a la ganadería.	\$ 12.733,67	\$ 13.233,50
Actividades de apoyo para la explotación de otras minas y canteras.	\$ -	\$ 6.000,00
Actividades de arquitectura e ingeniería y actividades conexas de consultoría técnica.	\$ 12.500,00	\$ 13.332,00
Actividades de asistencia social sin alojamiento para personas de edad y personas con discapacidad.	\$ 14.516,67	\$ 14.516,67
Actividades de asociaciones profesionales.	\$ 25.000,00	\$ 15.000,00
Actividades de atención de enfermería en instituciones.	\$ 8.200,00	\$ 8.087,50
Actividades de atención en instituciones para personas de edad y personas con discapacidad.	\$ 13.000,00	\$ 31.500,00
Actividades de consultoría de informática y de gestión de instalaciones informáticas.	\$ -	\$ 17.500,00

Actividades de contabilidad, teneduría de libros y auditorías; consultoría fiscal.	\$ 10.625,00	\$ 10.625,00
Actividades de descontaminación y otros servicios de gestión de desechos.	\$ -	\$ 16.500,00
Actividades de distribución de películas cinematográficas, vídeos y programas de televisión.	\$ -	\$ 5.000,00
Actividades de envasado y empaquetado.	\$ 30.000,00	\$ 30.000,00
Actividades de fotografía.	\$ 10.000,00	\$ 16.000,00
Actividades de grabación de sonido y edición de música.	\$ 3.650,00	\$ 3.650,00
Actividades de hospitales y clínicas.	\$ 8.766,67	\$ 10.575,00
Actividades de impresión.	\$ 800,00	\$ 800,00
Actividades de jardines botánicos y zoológicos y reservas naturales.	\$ -	\$ 14.333,33
Actividades de la administración pública en general.	\$ 12.800,00	\$ 15.284,62
Actividades de los hogares como empleadores de personal doméstico.	\$ 11.725,00	\$ 11.725,00
Actividades de mantenimiento del orden público y de seguridad.	\$ -	\$ 17.180,00
Actividades de médicos y odontólogos.	\$ 15.350,00	\$ 11.450,00
Actividades de mensajería.	\$ 6.250,00	\$ 7.283,33
Actividades de oficinas principales.	\$ 15.000,00	\$ 15.000,00
Actividades de organizaciones religiosas.	\$ 12.500,00	\$ 12.500,00
Actividades de paisajismo y servicios de mantenimiento conexos.	\$ 3.500,00	\$ 14.411,11
Actividades de peluquería y otros tratamientos de belleza.	\$ 12.391,83	\$ 12.391,83
Actividades de programación informática.	\$ -	\$ 7.500,00
Actividades de restaurantes y de servicio móvil de comidas.	\$ 11.980,91	\$ 12.185,93
Actividades de seguridad privada.	\$ 8.400,00	\$ 9.035,96
Actividades de servicio de bebidas.	\$ 10.346,67	\$ 10.346,67
Actividades de servicios de sistemas de seguridad.	\$ -	\$ 12.000,00
Actividades de servicios relacionados con la impresión.	\$ 3.000,00	\$ 3.000,00
Actividades de servicios vinculadas al transporte acuático.	\$ -	\$ 15.000,00
Actividades de servicios vinculadas al transporte terrestre.	\$ 15.000,00	\$ 9.835,16
Actividades de telecomunicaciones alámbrica.	\$ -	\$ 10.000,00
Actividades especializadas de diseño.	\$ 10.900,00	\$ 9.680,00
Actividades inmobiliarias realizadas a cambio de una retribución o por contrato.	\$ -	\$ 16.333,33
Actividades inmobiliarias realizadas con bienes propios o arrendados.	\$ 11.888,89	\$ 11.500,00
Actividades jurídicas.	\$ 11.100,00	\$ 11.060,00
Actividades no diferenciadas de los hogares como productores de bienes y servicios para uso propio.	\$ 7.937,50	\$ 7.937,50
Actividades no diferenciadas de los hogares como productores de servicios para uso propio.	\$ 8.825,00	\$ 8.825,00
Actividades poscosecha.	\$ 50.000,00	\$ 31.000,00
Actividades veterinarias.	\$ 3.000,00	\$ 10.862,50
Acuicultura de agua dulce.	\$ -	\$ 7.000,00
Alquiler de otros tipos de maquinaria, equipo y bienes tangibles.	\$ 3.200,00	\$ 11.600,00
Alquiler de vehículos automotores.	\$ 1.500,00	\$ 8.250,00
Alquiler otros efectos personales y artículos de uso domésticos.	\$ 7.300,00	\$ 7.300,00
Ama de Casa	\$ 7.119,02	\$ 7.119,02



Aserrado y acepilladura de madera.	\$ 2.200,00	\$ 7.616,67
Captación, tratamiento y distribución de agua.	\$ 44.000,00	\$ 14.360,00
Construcción de carreteras y líneas de ferrocarril.	\$ -	\$ 500,00
Construcción de edificios.	\$ 21.857,14	\$ 14.595,73
Construcción de otras obras de ingeniería civil.	\$ -	\$ 8.533,33
Construcción de proyectos de servicios públicos.	\$ -	\$ 13.000,00
Cría de aves de corral.	\$ 10.527,03	\$ 10.160,40
Cría de cerdos.	\$ 4.666,67	\$ 10.875,00
Cría de ganado bovino y búfalos.	\$ 9.238,68	\$ 9.267,28
Cría de otros animales.	\$ 7.766,67	\$ 8.307,50
Cultivo de caña de azúcar.	\$ -	\$ 5.000,00
Cultivo de cereales (excepto arroz), legumbres y semillas oleaginosas.	\$ 17.500,00	\$ 11.250,00
Cultivo de especias y de plantas aromáticas, medicinales y farmacéuticas.	\$ -	\$ 2.500,00
Cultivo de frutas con hueso y con pepa.	\$ 600,00	\$ 600,00
Cultivo de frutas tropicales y subtropicales.	\$ 8.500,00	\$ 6.578,13
Cultivo de hortalizas y melones, raíces y tubérculos.	\$ 7.483,33	\$ 7.878,95
Cultivo de otras plantas no perennes.	\$ 8.025,00	\$ 9.210,00
Cultivo de otros frutos y nueces de árboles y arbustos.	\$ 20.000,00	\$ 20.000,00
Cultivo de plantas con las que se preparan bebidas.	\$ 8.500,00	\$ 13.322,22
Cultivo de productos agrícolas en combinación con la cría de animales (explotación mixta).	\$ 8.885,09	\$ 8.772,52
Cultivo de uvas.	\$ -	\$ 25.000,00
Destilación, rectificación y mezcla de bebidas alcohólicas.	\$ -	\$ 8.300,00
Elaboración de cacao, chocolate y productos de confitería.	\$ 8.700,00	\$ 10.500,00
Elaboración de comidas y platos preparados.	\$ 8.887,50	\$ 10.010,53
Elaboración de otros productos alimenticios n.c.p.	\$ 3.150,00	\$ 1.875,00
Elaboración de productos de panadería.	\$ 9.736,36	\$ 8.605,00
Elaboración de productos lácteos.	\$ 50.000,00	\$ 24.333,33
Elaboración y conservación de carne.	\$ 5.200,00	\$ 4.866,67
Elaboración y conservación de frutas, legumbres y hortalizas.	\$ -	\$ 1.500,00
Elaboración y conservación de pescados, crustáceos y moluscos.	\$ 6.900,00	\$ 7.576,92
Empleado privado	\$ 8.000,00	\$ 9.800,00
Enseñanza cultural.	\$ -	\$ 29.500,00
Enseñanza de formación técnica y profesional.	\$ 11.750,00	\$ 11.750,00
Enseñanza deportiva y recreativa.	\$ 15.000,00	\$ 13.340,00
Enseñanza preprimaria y primaria.	\$ 9.388,89	\$ 9.400,00
Enseñanza secundaria de formación general.	\$ 16.333,33	\$ 16.000,00
Enseñanza superior.	\$ 10.000,00	\$ 15.333,33
Estudiante	\$ 2.750,00	\$ 2.750,00
Extracción de otros minerales metalíferos no ferrosos.	\$ -	\$ 15.000,00
Fabricación de artículos confeccionados de materiales textiles, excepto prendas de vestir.	\$ 17.500,00	\$ 17.500,00

Fabricación de artículos de deporte.	\$ -	\$ 15.000,00
Fabricación de artículos de hormigón, de cemento y yeso.	\$ 4.100,00	\$ 9.616,67
Fabricación de bisutería y artículos conexos.	\$ 1.700,00	\$ 1.700,00
Fabricación de calzado.	\$ 7.642,38	\$ 7.552,33
Fabricación de cemento, cal y yeso.	\$ 12.000,00	\$ 12.000,00
Fabricación de instrumentos musicales.	\$ -	\$ 17.500,00
Fabricación de instrumentos ópticos y equipo fotográficos.	\$ -	\$ 6.000,00
Fabricación de instrumentos y materiales médicos y odontológicos.	\$ 3.500,00	\$ 3.500,00
Fabricación de jabones y detergentes, preparados para limpiar y pulir, perfumes y preparados de tocador.	\$ 7.500,00	\$ 7.500,00
Fabricación de joyas y artículos conexos.	\$ -	\$ 15.000,00
Fabricación de juegos y juguetes.	\$ 7.000,00	\$ 7.000,00
Fabricación de maletas, bolsos de mano y artículos similares, artículos de talabartería y guarnicionería.	\$ 5.500,00	\$ 5.500,00
Fabricación de maquinaria para la elaboración de productos textiles, prendas de vestir y cueros.	\$ 15.000,00	\$ 15.000,00
Fabricación de materiales de construcción de arcilla.	\$ -	\$ 15.800,00
Fabricación de muebles.	\$ 11.300,00	\$ 10.418,33
Fabricación de otros artículos del papel y cartón.	\$ -	\$ 12.000,00
Fabricación de otros productos de madera; fabricación de artículos de corcho, paja y materiales trenzables.	\$ 21.250,00	\$ 14.062,50
Fabricación de otros productos de porcelana y de cerámica.	\$ -	\$ 15.000,00
Fabricación de otros productos elaborados de metal n.c.p.	\$ -	\$ 6.666,67
Fabricación de otros productos químicos n.c.p.	\$ -	\$ 5.000,00
Fabricación de otros productos textiles n.c.p.	\$ 2.000,00	\$ 4.100,00
Fabricación de partes y piezas de carpintería para edificios y construcciones.	\$ 12.433,33	\$ 9.121,43
Fabricación de partes, piezas y accesorios para vehículos automotores.	\$ -	\$ 25.000,00
Fabricación de prendas de vestir, excepto prendas de piel.	\$ 9.217,06	\$ 9.561,63
Fabricación de productos metálicos para uso estructural.	\$ -	\$ 13.857,14
Fabricación de recipientes de madera.	\$ 4.000,00	\$ 9.500,00
Fabricación de tapices y alfombras.	\$ 15.000,00	\$ 15.000,00
Fabricación de tejidos de punto y ganchillo.	\$ -	\$ 8.250,00
Fabricación de vidrio y productos de vidrio.	\$ -	\$ 5.000,00
Fontanería (plomería, gasfitería) e instalación de calefacción y aire acondicionado.	\$ -	\$ 15.640,00
Fotocopiado, preparación de documentos y otras actividades especializadas de apoyo de oficina.	\$ 10.000,00	\$ 10.000,00
Fundición de hierro y acero.	\$ -	\$ 17.000,00
Generación, transmisión y distribución de energía eléctrica.	\$ -	\$ 3.500,00
Industrias básicas de hierro y acero.	\$ 4.500,00	\$ 8.750,00
Instalación de maquinaria y equipo industriales.	\$ -	\$ 5.500,00
Instalaciones eléctricas.	\$ -	\$ 15.437,50
Jubilado	\$ 9.490,91	\$ 8.346,67
Lavado y limpieza, incluida la limpieza en seco, de productos textiles y de piel.	\$ 8.637,50	\$ 8.637,50
Limpieza general de edificios.	\$ 10.842,71	\$ 11.100,23
Manipulación de carga.	\$ 3.000,00	\$ 4.000,00
Mantenimiento y reparación de vehículos automotores.	\$ 7.666,67	\$ 10.714,71
Otras actividades auxiliares a las actividades de servicios financieros.	\$ 25.000,00	\$ 25.000,00
Otras actividades de alojamiento.	\$ 40.000,00	\$ 15.600,00

Otras actividades de asistencia social sin alojamiento.	\$ 20.691,82	\$ 19.134,17
Otras actividades de atención de la salud humana.	\$ 8.576,56	\$ 8.298,86
Otras actividades de atención en instituciones.	\$ -	\$ 5.000,00
Otras actividades de esparcimiento y recreativas n.c.p.	\$ 3.000,00	\$ 4.000,00
Otras actividades de limpieza de edificios e instalaciones industriales.	\$ 7.000,00	\$ 7.466,67
Otras actividades de servicio de comidas.	\$ 7.437,50	\$ 6.450,00
Otras actividades de servicios de información n.c.p.	\$ 13.000,00	\$ 13.000,00
Otras actividades de servicios financieros, excepto las de seguros y fondos de pensiones, n.c.p.	\$ 10.600,00	\$ 11.233,33
Otras actividades de tecnología de la información y de servicios informáticos.	\$ -	\$ 8.000,00
Otras actividades de telecomunicaciones.	\$ 2.500,00	\$ 4.250,00
Otras actividades de transporte de pasajeros por vía terrestre.	\$ 7.300,00	\$ 14.462,00
Otras actividades de venta al por menor en comercios no especializados.	\$ 6.888,89	\$ 9.668,75
Otras actividades de venta al por menor no realizadas en comercios, puestos de venta o mercados.	\$ 13.333,33	\$ 13.333,33
Otras actividades deportivas.	\$ -	\$ 3.000,00
Otras actividades especializadas de construcción.	\$ 1.000,00	\$ 10.937,50
Otras industrias manufactureras n.c.p.	\$ -	\$ 17.000,00
Otras instalaciones para obras de construcción.	\$ -	\$ 5.000,00
Otros tipos de enseñanza n.c.p.	\$ 4.000,00	\$ 15.666,67
Otros tipos de intermediación monetaria.	\$ 9.970,65	\$ 10.883,29
Pesca de agua dulce.	\$ -	\$ 2.500,00
Pesca marina.	\$ -	\$ 4.000,00
Procesamiento de datos, hospedaje y actividades conexas.	\$ 6.500,00	\$ 6.500,00
Propagación de plantas.	\$ -	\$ 18.000,00
Publicidad.	\$ 4.000,00	\$ 7.062,50
Recolección de desechos no peligrosos.	\$ 10.000,00	\$ 10.000,00
Regulación de las actividades de organismos que prestan servicios sanitarios, educativos, culturales y otros servicios sociales, excepto servicios de seguridad social.	\$ 3.000,00	\$ 19.950,00
Reparación de aparatos de uso doméstico y equipo doméstico y de jardinería.	\$ -	\$ 14.500,00
Reparación de aparatos electrónicos de consumo.	\$ -	\$ 12.000,00
Reparación de calzado y artículos de cuero.	\$ -	\$ 12.500,00
Reparación de computadoras y equipo periférico.	\$ -	\$ 15.000,00
Reparación de equipo de comunicaciones.	\$ 2.000,00	\$ 2.000,00
Reparación de equipo eléctrico.	\$ -	\$ 3.750,00
Reparación de maquinaria.	\$ -	\$ 9.750,00
Reparación de muebles y accesorios domésticos.	\$ 13.500,00	\$ 13.500,00
Reparación de productos elaborados de metal.	\$ -	\$ 4.300,00
Tejedura de productos textiles.	\$ 11.625,00	\$ 12.300,20
Terminación y acabado de edificios.	\$ 29.500,00	\$ 17.306,00
Transmisiones de radio.	\$ -	\$ 3.000,00
Transporte de carga por carretera.	\$ 12.866,67	\$ 15.404,81
Transporte urbano y suburbano de pasajeros por vía terrestre.	\$ 5.000,00	\$ 8.785,71
Venta al por mayor a cambio de una comisión o por contrato.	\$ 13.500,00	\$ 13.500,00
Venta al por mayor de alimentos, bebidas y tabaco.	\$ 10.085,71	\$ 10.857,14
Venta al por mayor de combustibles sólidos, líquidos y gaseosos y productos conexos.	\$ -	\$ 7.750,00

Venta al por mayor de computadoras, equipo y programas informáticos.	\$ 10.000,00	\$ 10.000,00
Venta al por mayor de desperdicios, desechos, chatarra y otros productos n.c.p.	\$ 16.000,00	\$ 16.000,00
Venta al por mayor de equipo, partes y piezas electrónicos y de telecomunicaciones.	\$ -	\$ 5.000,00
Venta al por mayor de materiales para la construcción, artículos de ferretería, equipo, materiales de fontanería (plomería o gasfitería) y calefacción.	\$ 8.800,00	\$ 9.437,50
Venta al por mayor de materias primas agropecuarias y animales vivos.	\$ 10.000,00	\$ 10.000,00
Venta al por mayor de otros enseres domésticos.	\$ 10.718,20	\$ 10.511,38
Venta al por mayor de otros productos no especializado.	\$ 5.333,33	\$ 4.652,50
Venta al por mayor de textiles, prendas de vestir y calzado.	\$ 5.666,78	\$ 5.666,78
Venta al por menor de alimentos en comercios especializados.	\$ 8.805,56	\$ 9.920,00
Venta al por menor de alimentos, bebidas y tabaco en puestos de venta y mercados.	\$ 10.583,33	\$ 11.405,17
Venta al por menor de aparatos eléctricos de uso doméstico, muebles, equipo de iluminación y otros enseres domésticos en comercios especializados.	\$ 15.122,22	\$ 16.872,73
Venta al por menor de artículos de ferretería, pinturas y productos de vidrio en comercios especializados.	\$ 9.166,67	\$ 11.916,67
Venta al por menor de bebidas en comercios especializados.	\$ 600,00	\$ 5.300,00
Venta al por menor de combustibles para vehículos automotores en comercios especializados.	\$ -	\$ 25.000,00
Venta al por menor de computadores, equipo periférico, programas informáticos y equipo de telecomunicaciones en comercios especializados.	\$ 7.366,67	\$ 7.366,67
Venta al por menor de equipo de sonido y vídeo en comercios especializados.	\$ 16.000,00	\$ 10.500,00
Venta al por menor de grabaciones de música y de vídeo en comercios especializados.	\$ -	\$ 3.000,00
Venta al por menor de libros, periódicos y artículos de papelería en comercios especializados.	\$ 8.857,14	\$ 9.666,67
Venta al por menor de otros productos en puestos de venta y mercados.	\$ 3.250,00	\$ 8.833,33
Venta al por menor de otros productos nuevos en comercios especializados.	\$ 3.650,00	\$ 3.650,00
Venta al por menor de prendas de vestir, calzado y artículos de cuero en comercios especializados.	\$ 11.081,58	\$ 11.683,70
Venta al por menor de productos farmacéuticos y medicinales, cosméticos y artículos de tocador en comercios especializados.	\$ 8.046,93	\$ 10.162,60
Venta al por menor de productos textiles en comercios especializados.	\$ 3.000,00	\$ 3.000,00
Venta al por menor de productos textiles, prendas de vestir y calzado en puestos de venta y mercados.	\$ 9.215,00	\$ 9.812,00
Venta al por menor en comercios no especializados con predominio de la venta de alimentos, bebidas o tabaco.	\$ 14.911,11	\$ 10.822,22
Venta de partes, piezas y accesorios para vehículos automotores.	\$ 5.000,00	\$ 6.750,00
Venta de vehículos automotores.	\$ -	\$ 3.000,00

Tabla 9

Fuente y elaboración propia

9. Morosidad por sexo

SEXO	MOROSIDAD
FEMENINO	2,73%
MASCULINO	3.26%

Tabla 10

Fuente y elaboración propia



10. Morosidad por sexo y por actividad económica del sujeto

MOROSIDAD POR SEXO Y POR ACTIVIDAD ECONOMICA DEL SUJETO	FEMENINO %	MASCULINO %
Actividades vinculadas al transporte	0,12	0,00
Agricultura y ganadería	0,24	0,20
Alojamiento y restaurantes	0,52	0,00
Comercio al por mayor y menor	1,01	0,00
Comercio al por menor	0,00	0,37
Construcción	0,00	0,66
Fabricación de productos artesanales	0,29	0,44
Limpieza	0,03	0,00
Otras actividades	0,52	0,77
Transporte	0,00	0,82
TOTAL GENERAL	2.73%	3.26%

Tabla 11

Fuente y elaboración propia



11. Morosidad por sexo y por nivel de instrucción

NIVEL DE INSTRUCCIÓN	FEMENINO	MASCULINO	TOTAL
Basico	0,80%	1,02%	1,81%
Ninguna	0,00%	0,00%	0,00%
No reportado	0,00%	0,00%	0,00%
Post bachillerato	0,00%	0,00%	0,00%
Post grado	0,00%	0,00%	0,00%
Primaria	0,30%	0,59%	0,89%
Secundaria	1,63%	1,47%	3,10%
Superior	0,00%	0,19%	0,19%
TOTAL GENERAL	2,73%	3,26%	5,99%

Tabla 12

Fuente y elaboración propia

12. Morosidad por sexo y por provincia de domicilio

PROVINCIA	FEMENINO	MASCULINO
Azuay	2.11%	2.31%
Cañar	0.34%	0.14%
Guayas	0.28%	0.18%
Otros	0.00%	0.63%
TOTAL GENERAL	2.73%	3.26%

Tabla 13

Fuente y elaboración propia



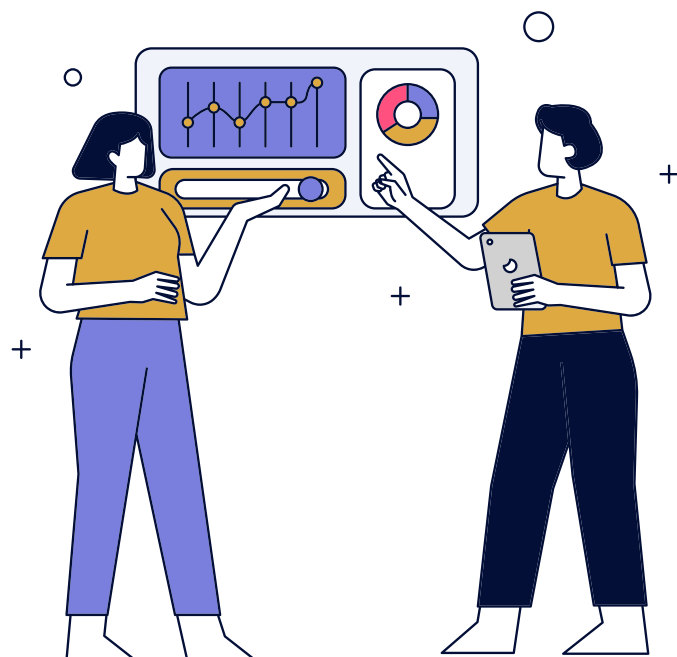
C. REPRESENTACIÓN

13. Distribución de socios por sexo

SEXO	PORCENTAJE
Femenino	53%
Masculino	47%
TOTAL	100%

Tabla 14

Fuente y elaboración propia



14. Distribución de socios por sexo y por rango de edad

RANGO DE EDAD	MUJER	HOMBRE
De 0-17 AÑOS	1.00%	1.00%
De 18-29 AÑOS	10.00%	10.00%
De 30-39 AÑOS	12.00%	13.00%
De 40-49 AÑOS	11.00%	9.00%
De 50-65 AÑOS	12.00%	9.00%
Mayor a 65 AÑOS	7.00%	5.00%
TOTAL	53,00%	47,00%

Tabla 15

Fuente y elaboración propia

15. Datos de la persona que ocupa la presidencia de la entidad

SEXO	MASCULINO
Rango de edad	De 18 a 30 años
Grupo étnico	Mestizo
Act. Económica	Construcción de edificios
Nivel instrucción	Secundaria
Provincia dom.	Azuay

Tabla 16

Fuente y elaboración propia



16. Distribución por sexo en el Consejo de Administración

SEXO	CANTIDAD	PORCENTAJE
Hombre	3	60%
Mujer	2	40%
TOTAL	5	100%

Tabla 17


Fuente y elaboración propia

17. Distribución por sexo y por rango de edad en el Consejo de Administración

RANGO EDAD	HOMBRE	MUJER
De 18 a 29 años	00%	00%
De 30 a 39 años	20%	40%
De 40 a 49 años	20%	00%
De 50 a 65 años	20%	00%
TOTAL	60%	40%

Tabla 18

Fuente y elaboración propia



18. Distribución por sexo en el Consejo de Vigilancia

SEXO	CANTIDAD	PORCENTAJE
Mujer	3	100%
TOTAL	3	100%

Tabla 19

Fuente y elaboración propia

19. Distribución por sexo y por rango de edad en el Consejo de Vigilancia

RANGO EDAD	MUJER
De 30 a 39 años	67%
De 40 a 49 años	33%
TOTAL	100%

Tabla 20

Fuente y elaboración propia



20. Distribución por sexo en la Asamblea General de Representantes

SEXO	PORCENTAJE
Mujeres	59%
Hombres	41%
TOTAL	100%

Tabla 21

Fuente y elaboración propia

21. Distribución por sexo y por rango de edad en la Asamblea General de Representantes

RANGO EDAD	MUJERES	HOMBRES
De 18 a 29 años	0%	0%
De 30 a 39 años	30%	4%
De 40 a 49 años	7%	4%
De 50 a 65 años	22%	19%
Mayor de 65 años	0%	15%
TOTAL	59%	41%

Tabla 22

Fuente y elaboración propia

22. Datos de la persona en la posición de Gerente

SEXO	HOMBRE
Rango de edad	De 30 a 39 años
Grupo étnico	Mestizo
Act. Económica	Actividades de consultoría económica
Nivel instrucción	Post grado, cuarto nivel
Provincia dom.	Azuay

Tabla 23

Fuente y elaboración propia

D. EDUCACIÓN FINANCIERA



23. Acceso de los socios a educación financiera por sexo

SEXO	PORCENTAJE
Femenino	48.97%
Masculino	51.03%
TOTAL GENERAL	100%

Tabla 24

Fuente y elaboración propia

24. Acceso de los socios a educación financiera por sexo y rango de edad

RANGO DE EDAD	PORCENTAJE	
	FEMENINO	MASCULINO
Menores de 11 años	6.29%	5.36%
De 12 a 18 años	4.31%	3.53%
De 19-29 años	0.10%	0.08%
De 30-64 años	0.42%	0.35%
Más de 65 años	0.01%	0.04%
Sin definir	39.89%	39.61%
TOTAL	51.00%	49.00%

Tabla 25

Fuente y elaboración propia

25. Acceso de los socios a educación financiera por sexo y grupo étnico

GRUPO ÉTNICO	FEMENINO	MASCULINO
Indígena	0.03%	0.01%
Mestizo	11.58%	9.66%
Otro	39.37%	39.35%
TOTAL	100%	

Tabla 26

Fuente y elaboración propia

26. Acceso de los socios a educación financiera por sexo y actividad económica del socio

ACTIVIDAD ECONÓMICA	FEMENINO	MASCULINO
Agricultura	0.05%	0.003%
Artes, entrenamiento y recreación	0.46%	0.32%
Comercio al por mayor y al por menor; reparación de vehículos automotores y motocicletas	0.05%	0.003%
construcción	0%	0.003%
Empleado público	0.006%	0%
Estudiantes	9.14%	10.38%
n/r	39.41%	39.40%
Servicios administrativos y otros profesionales	0.39%	0.38%
Transporte y almacenamiento	0%	0.03%
TOTAL	49.50%	50.50%

Tabla 27

Fuente y elaboración propia

27. Acceso de los socios a educación financiera por sexo y por nivel de Instrucción

NIVEL DE INSTRUCCIÓN	FEMENINO	MASCULINO
Intermedia	0.03	0.01
Ninguna	0.70	0.54
N/R	39.37	39
Primaria	5.8	4.9
Posgrado	0.05	0.60
Secundaria	4.70	3.83
Universitario	0.22	0.23
TOTAL	51.00%	49.00%

Tabla 28

Fuente y elaboración propia

28. Acceso de los socios a educación financiera por sexo y por provincia de Domicilio

PROVINCIA	FEMENINO	MASCULINO
Azuay	11.59	9.58
Cañar	0.03	0.07
Guayas	0.10	0.09
N/R	39.27	39.27
TOTAL	50.99%	49.01%

Tabla 29

Fuente y elaboración propia



Período septiembre–diciembre 2024